

mon prénom : _____

mon âge : _____

la fiesta de Noël !




Les lutins du père-noël ont eu
beaucoup de travail cette année !
Et tous les enfants ont pu avoir
leurs cadeaux à temps...

C'est maintenant l'heure de
LA GRANDE FIESTA
chez les lutins !

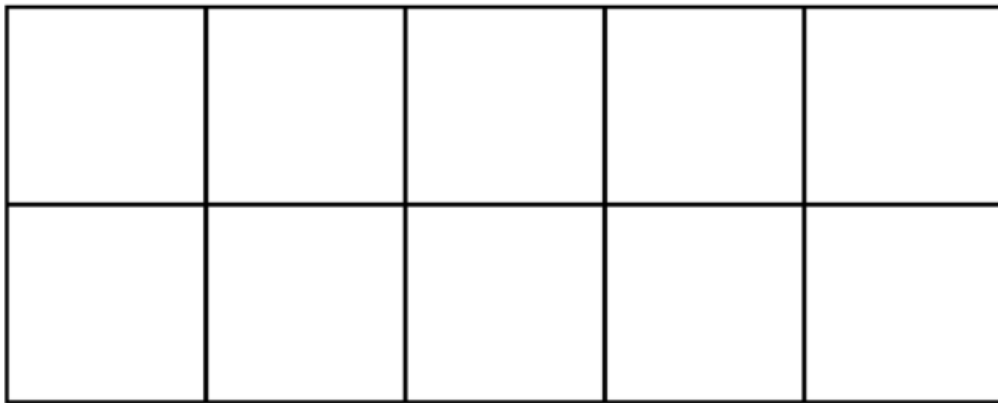

Aide les lutins à organiser la
plus belle fête d'après-noël de
tous les temps !

1^{ère} étape : préparer le sapin

Continue les guirlandes du sapin en utilisant plein de couleurs !

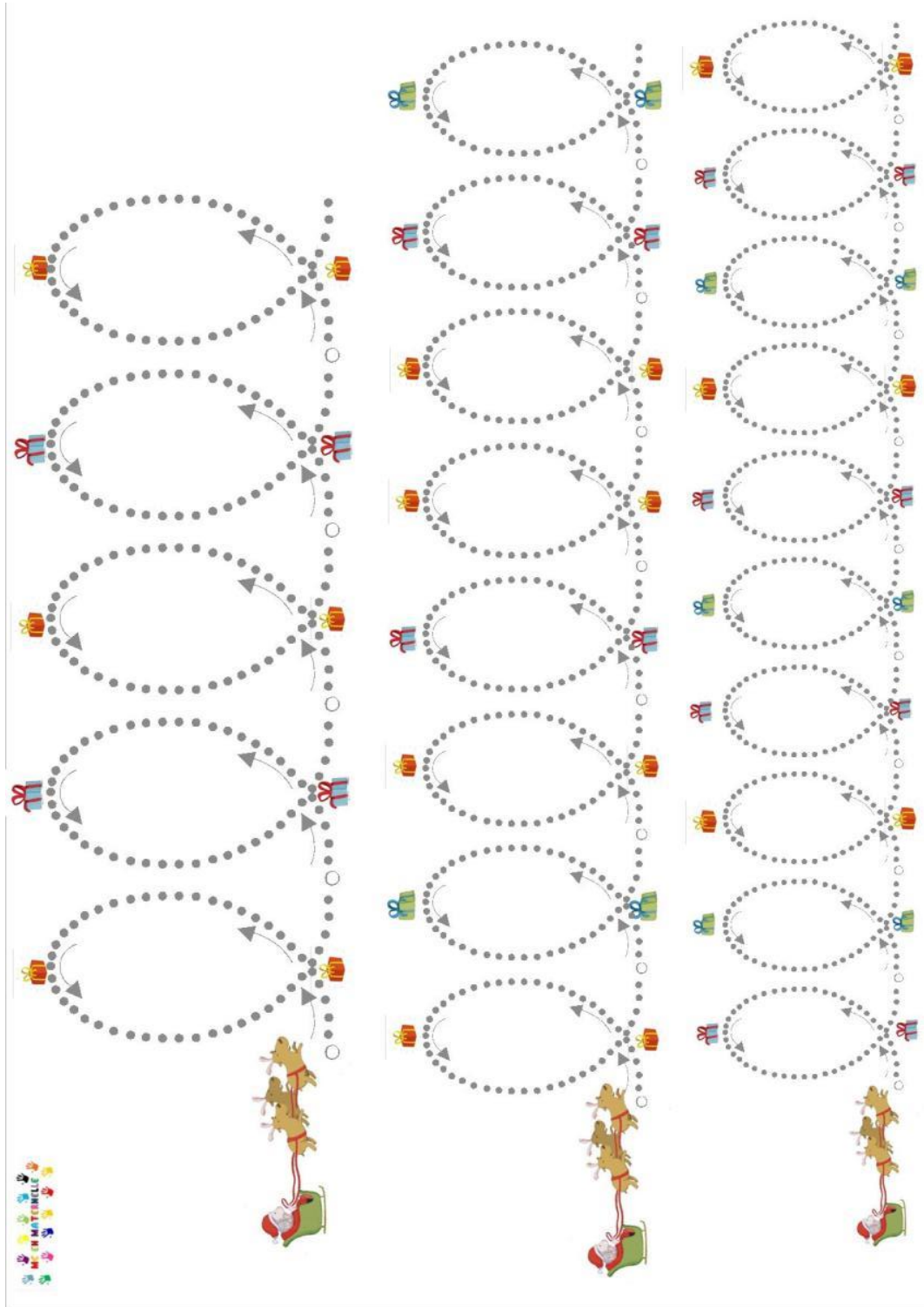


Découpe les images et colle les dans la grille
comme le modèle



2^{ème} étape : inviter le père-noël

Repasse sur les pointillés pour guider la père-noël !



Retrouve les 6 différences









3^{ème} étape : préparer les cadeaux

Combien y-en-a-t-il ?

HOW MANY ?

	<input type="text"/>		<input type="text"/>		<input type="text"/>		<input type="text"/>
---	----------------------	---	----------------------	---	----------------------	---	----------------------



Entoure les cadeaux jaunes en vert

Fais une croix sur les cadeaux roses en noir

Combien reste-t-il de cadeaux ? _____



Repasse sur les mots et entoure le mot « Noël »

Sapin guirlande jouet
noël Boule neige
TRAINEAU étoile Noël
renne Chocolat JOUET
GUIRLANDE NOEL ski
père-noël boule Neige
SAPIN Noël Cadeaux
Chaussette CHOCOLAT
NOEL ruban ETOILE
hotte Bonnet GANT

Pour récupérer les cadeaux, suis les cases en respectant cet ordre :



4^{ème} étape : enfiler ses plus beaux vêtements pour la fête !

Colorie Miss et Mister Lutin





dernière étape : trouver le mot
de passe pour accéder à la fête !



Tout est prêt pour la fête d'après-noël des lutins !
A toi d'y mettre de la couleur pour finir !

